

安裝快速入門

SUSE Linux Enterprise Desktop 11 SP1

NOVELL® 快速入門卡

使用以下程序安裝新版 SUSE® Linux Enterprise Desktop 11 SP1。本文件提供有關如何完成 SUSE Linux Enterprise Desktop 預設安裝的快速綜覽。

歡迎使用 SUSE Linux Enterprise Desktop

如需更詳細的安裝指示與部署策略，請參閱 <http://www.novell.com/documentation/> 中的 SUSE Linux Enterprise Desktop 文件。

最低系統要求

- Pentium® III 500 MHz 或更高版本處理器 (建議使用 Pentium 4 2.4 GHz 或更高版本，或是任一 AMD64/Intel® EM64T 處理器)
- 512 MB 實體 RAM (建議 1 GB)
- 3 GB 可用磁碟空間 (建議更大)
- 800 x 600 顯示器解析度 (建議 1024 x 768 或更高)

安裝 SUSE Linux Enterprise Desktop

如果您的機器上目前未安裝 Linux 系統或是您希望取代現有的 Linux 系統，請依照這些指示執行。

1. 將 SUSE Linux Enterprise Desktop DVD 插入光碟機，然後重新啟動電腦以啟動安裝程式。



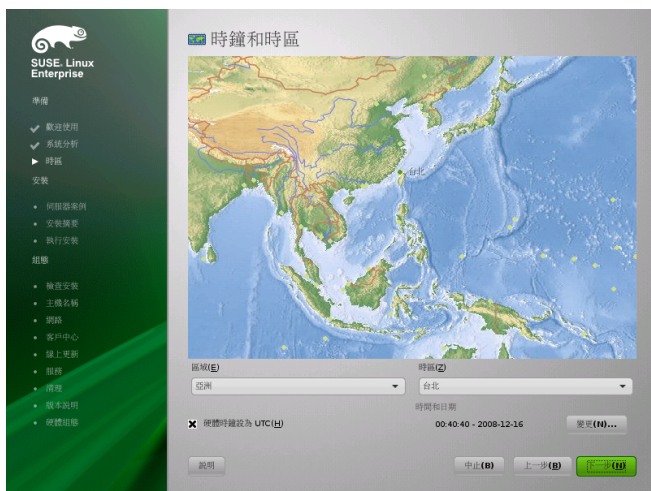
2. 在開機畫面中選取「安裝」，然後按 Enter。這會載入 SUSE Linux Enterprise Desktop 安裝程式，並以一般模式啟動安裝。



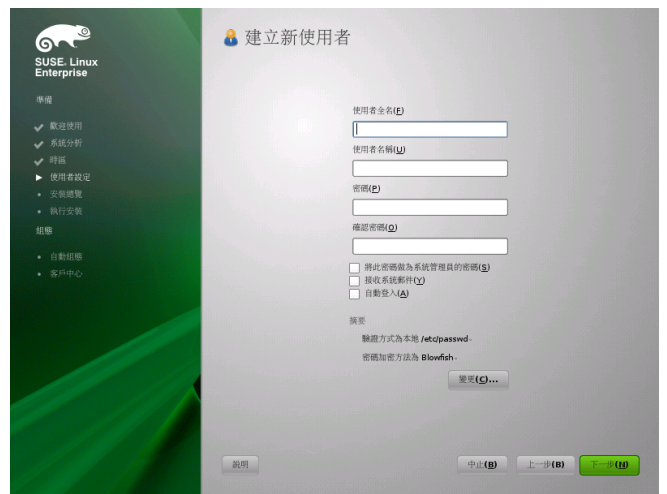
3. 選取安裝期間以及所安裝系統要使用的語言。
4. 閱讀授權合約，然後按一下「是，我同意授權合約」。按「下一步」繼續。



5. 選擇是要執行「全新安裝」還是從舊版 SUSE Linux Enterprise Desktop 進行更新。按「下一步」繼續。



6. 選取系統中使用的時鐘和時區。按「下一步」繼續。



7. 在「使用者全名」欄位中鍵入您的名字與姓氏，在「使用者名稱」欄位中鍵入您的登入名稱，在「密碼」欄位中鍵入您的密碼 (系統管理員所推薦的密碼)。

基於安全因素，您的密碼至少必須有 8 個字元長度，且應包含混合的大寫、小寫字母及數字。密碼的最大長度為 72 個字元，並且有大小寫之分。按「下一步」繼續。



8. 請輸入系統管理員帳戶 (稱為 root 的使用者) 的密碼。

切勿忘記 root 的密碼！在此處輸入密碼後，無法再從系統取得密碼。只有在管理協助下才能重設該密碼。按「下一步」繼續。



9. 使用「安裝設定」螢幕檢視多個建議的安裝與磁碟分割選項，然後根據需要變更所需選項。

「綜覽」索引標籤包含有時需要手動介入的選項 (例如，磁碟分割與軟體)。「進階」索引標籤包含進階組態選項。

10. 按一下「接受」，接受所有必要的授權合約。您將看到以下畫面：

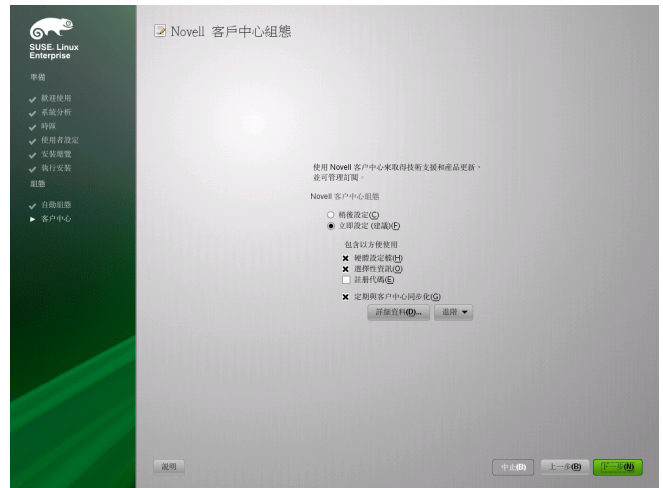


11. 按一下「安裝」，開始安裝。



視系統效能與所選軟體範圍而定，安裝通常需要 15 至 30 分鐘。安裝期間，您可以檢視產品簡報、包含最新資訊的版本說明，也可以檢視詳細的安裝記錄。

12. 完成基本系統設定並安裝了所有選定軟體套件後，SUSE Linux Enterprise Desktop 安裝會開機進入新的 Linux 系統，執行自動系統組態。此常式會嘗試設定網路和網際網路存取，並設定硬體。這個過程不需要任何互動。
13. 啟用系統以在「Novell 客戶中心組態」螢幕上進行線上更新。按一下「立即設定> 下一步」繼續註冊系統。



若要跳過此步驟，請按一下「稍後設定> 下一步」，繼續安裝。您可以在產品安裝完畢之後設定此選項。

14. 在「安裝已完成」畫面中按一下「完成」，關閉 SUSE Linux Enterprise Desktop 安裝並繼續進入登入畫面。



15. 按一下您的使用者名稱，然後在「密碼」欄位中鍵入您的密碼。按 Enter 登入。

法律事項

所有內容的版權皆屬於 © 2006- 2010 Novell, Inc.

本手冊受 Novell 智慧財產權保護。重製、複製或散發本手冊即表示您已明確同意遵循本授權合約的條款及細則。

若不違反下列條件，本手冊便得以使用原樣或隨附於電子或列印格式的套件方式，自由地重製、複製和散發：

作者和撰稿者的著作權標示和名稱清楚標示於所有重製、複製和散發的副本上。本手冊 (尤其是列印版本) 的重製和/或散發並不以營利為目的。在使用本手冊的任何部分之前，必須獲得 Novell, Inc 的明確授權。

如需 Novell 的商標，請參閱位於 <http://www.novell.com/company/legal/trademarks/tmlist.html> 的 Novell 商標和服務標誌清單。Linux* 是 Linus Torvalds 的註冊商標。所有其他協力廠商商標，為各所有人所有之財產。商標符號 (®、™ 等) 表示 Novell 的商標；星號 (*) 則代表協力廠商的商標。

本手冊中所有資訊在編輯時，都已全力注意各項細節。但這不保證百分之百的正確性。因此，Novell, Inc.、SUSE LINUX Products GmbH、作者或譯者都不需對任何錯誤或造成的結果負責。

